
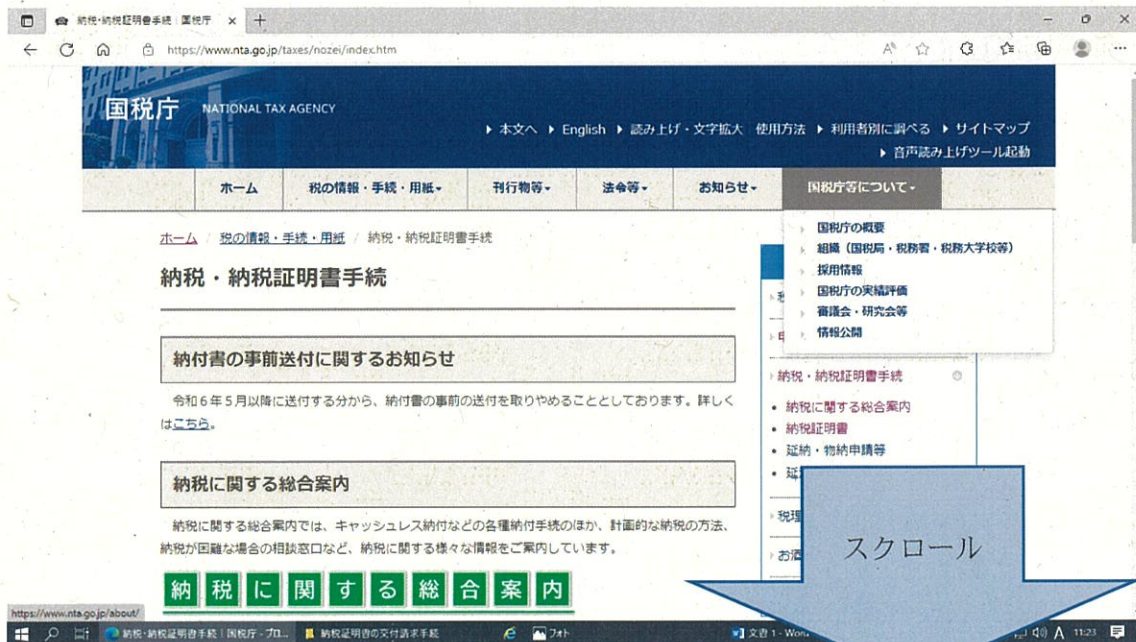


## 納税証明書の交付請求手続き

- 1 国税庁ホームページ「納税・納税証明書手続」画面のQRコードです。  
スマートフォンやタブレット端末で、QRコードを読み取ります。



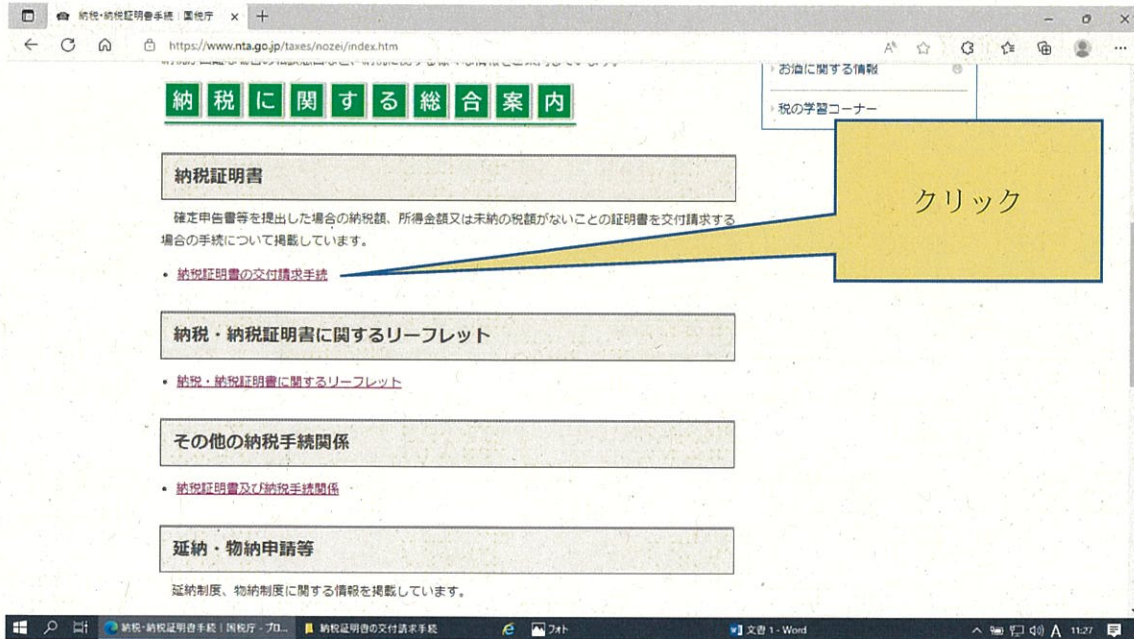
- 2 国税庁ホームページ「納税・納税証明書手続」画面です。  
下へスクロールし、項目の「納税証明書」へ



The screenshot shows the National Tax Agency (NTA) website. The main navigation bar includes links for Home, Tax Information, Publications, Laws, Notices, and About the NTA. The 'About the NTA' dropdown menu is open, showing various categories. Under the 'Tax Payment and Certificate Request Procedure' section, there is a link for 'Tax Certificate'. A blue arrow points to this link with the text 'スクロール' (Scroll).

3 項目「納税証明書」の「・納税証明書の交付請求手続」をクリックします。

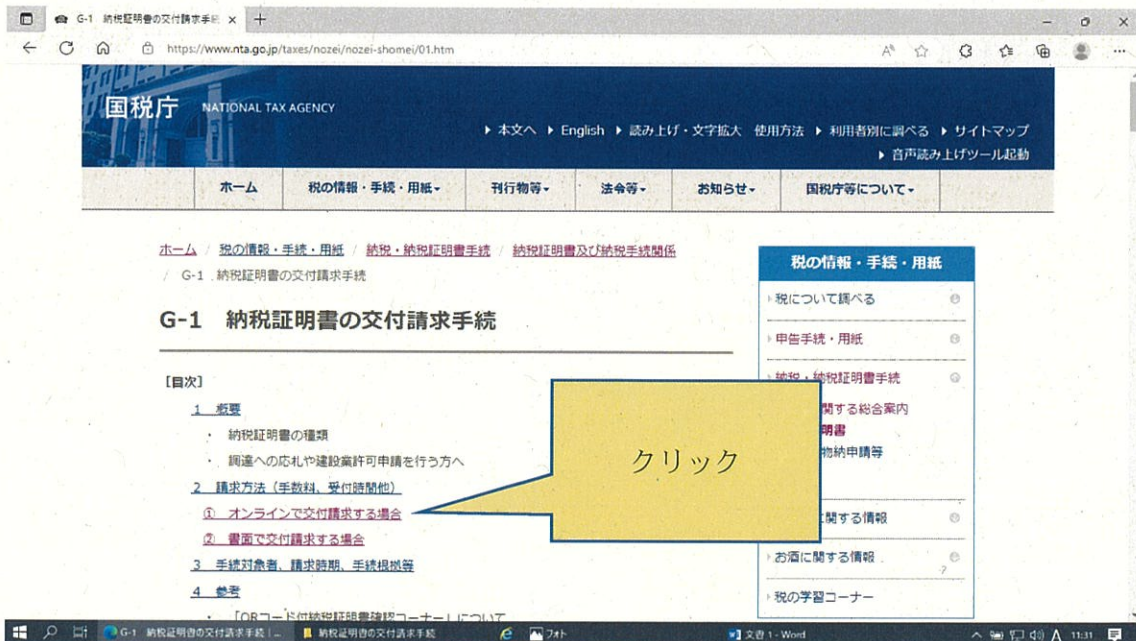
「G-1 納税証明書の交付請求手続」画面へ



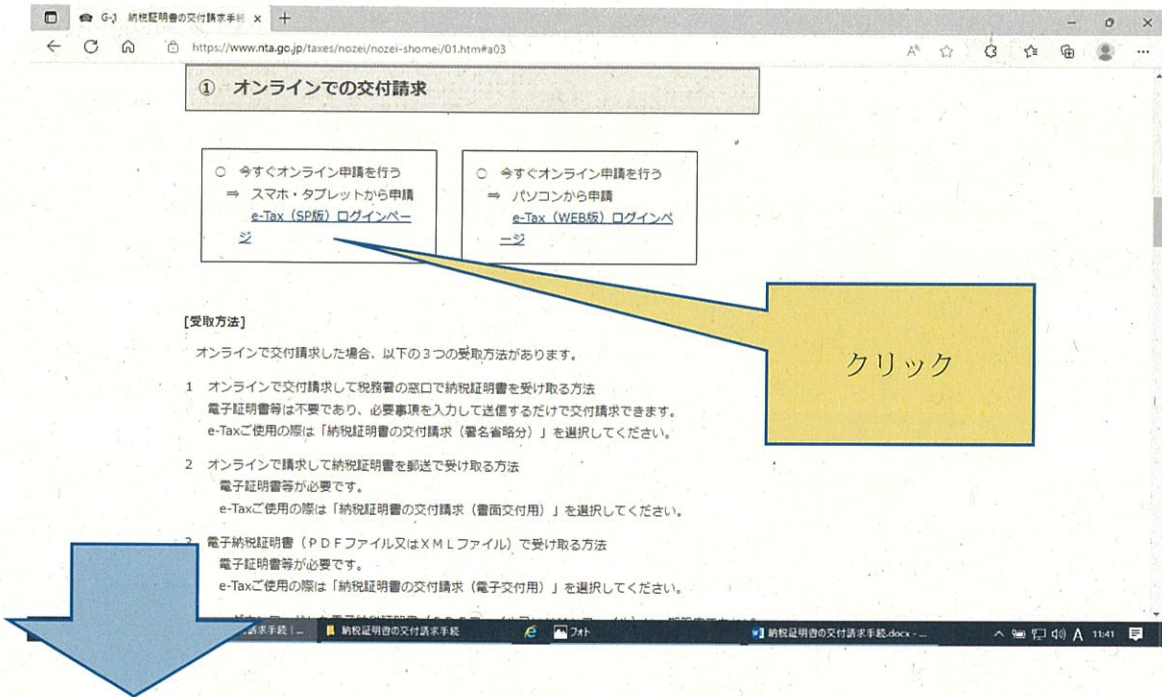
4 「G-1 納税証明書の交付請求手続」です。

ここで、納税証明書の交付請求手続についての具体的な説明が掲載されています。

スマートフォンやパソコンなど、オンラインで納税証明書の交付請求を行う場合は、2 請求方法の「①オンラインで交付請求する場合」をクリックしてください。



5 スマートフォンやタブレット端末で納税証明書の交付請求を行う場合は、①オンラインでの交付請求のうち、e-Tax (SP版) ログインページをクリックしてください。



6 e-Tax (SP版) のログインページへ

7 マイナンバーカードでログイン  
「申請・納税」をクリック

8 「納税証明書の交付請求 (電子交付用)」から手続き

