
第 6 次川越町総合計画の策定に向けた 住民意識調査

【概要版】

平成 22 年 1 月
川 越 町

はじめに

第6次川越町総合計画の策定に向けて、現在の川越町に対する評価や、今後のまちづくりを進めていく上で住民の皆さまのご意見をお伺いし、計画策定に役立てるため、住民意識調査を実施しました。

【調査の概要】

調査対象：川越町在住の18歳以上の男女

抽出方法：無作為抽出

調査方法：郵送配布・郵送回収

調査時期：平成21年10月～11月

配布数：3,000票

回収数：1,442票

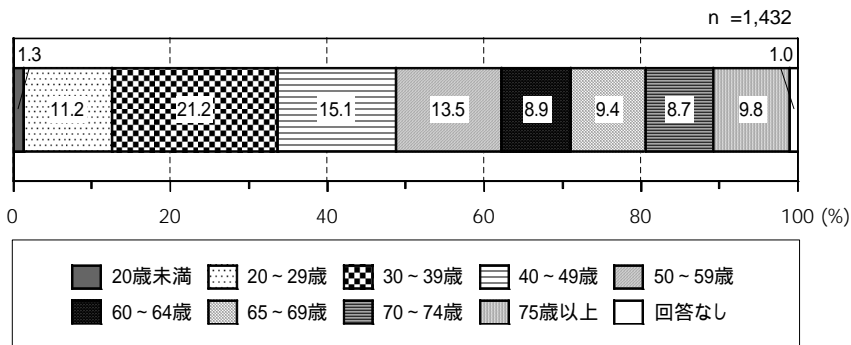
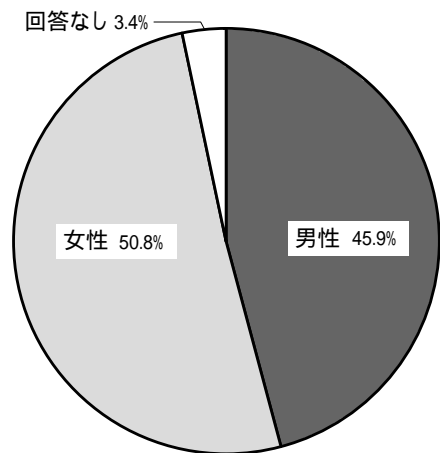
有効回収数：1,432票

有効回収率：47.7%

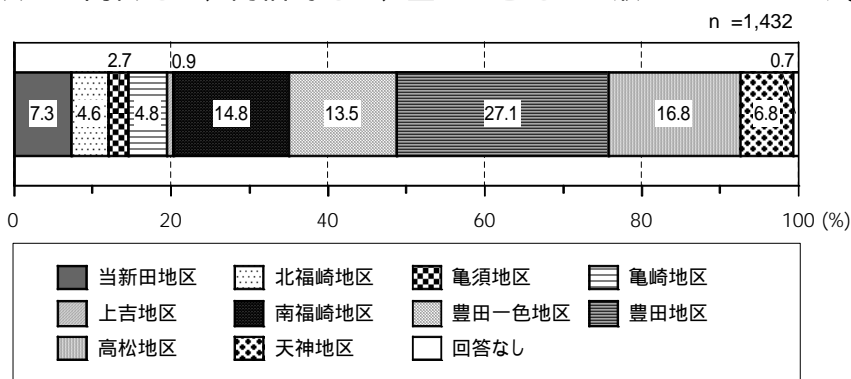
回答者のプロフィール

性別：男性 45.9%、女性 50.8%と、女性の回答者の方が多くなっています。

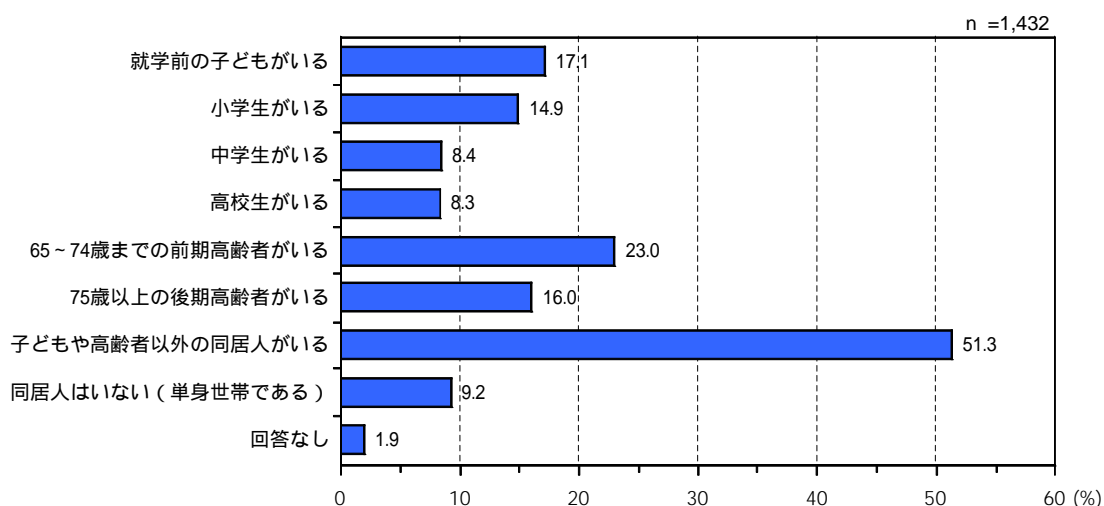
年齢：30歳代が最も割合が高く、次いで40歳代、50歳代となっており、おおむね町の年齢構成別人口の割合と同様になっています。



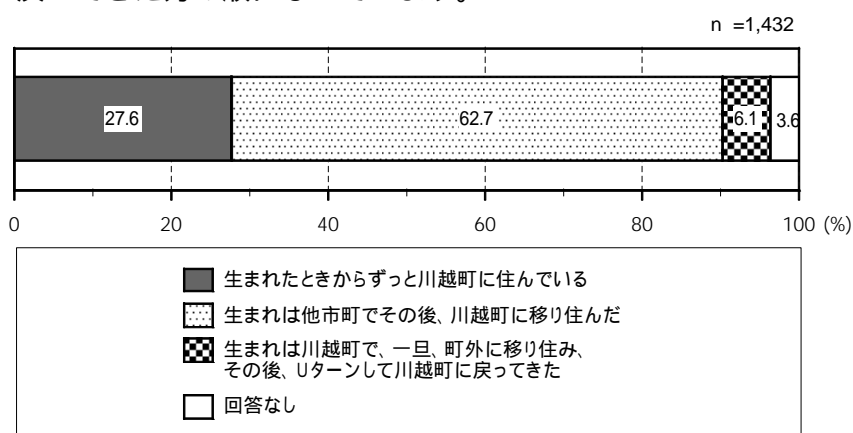
住まいの地区：おおむね各地区の現状の人口バランスに応じて豊田地区が最も割合が高く、次いで高松地区、南福崎地区、豊田一色地区の順になっています。



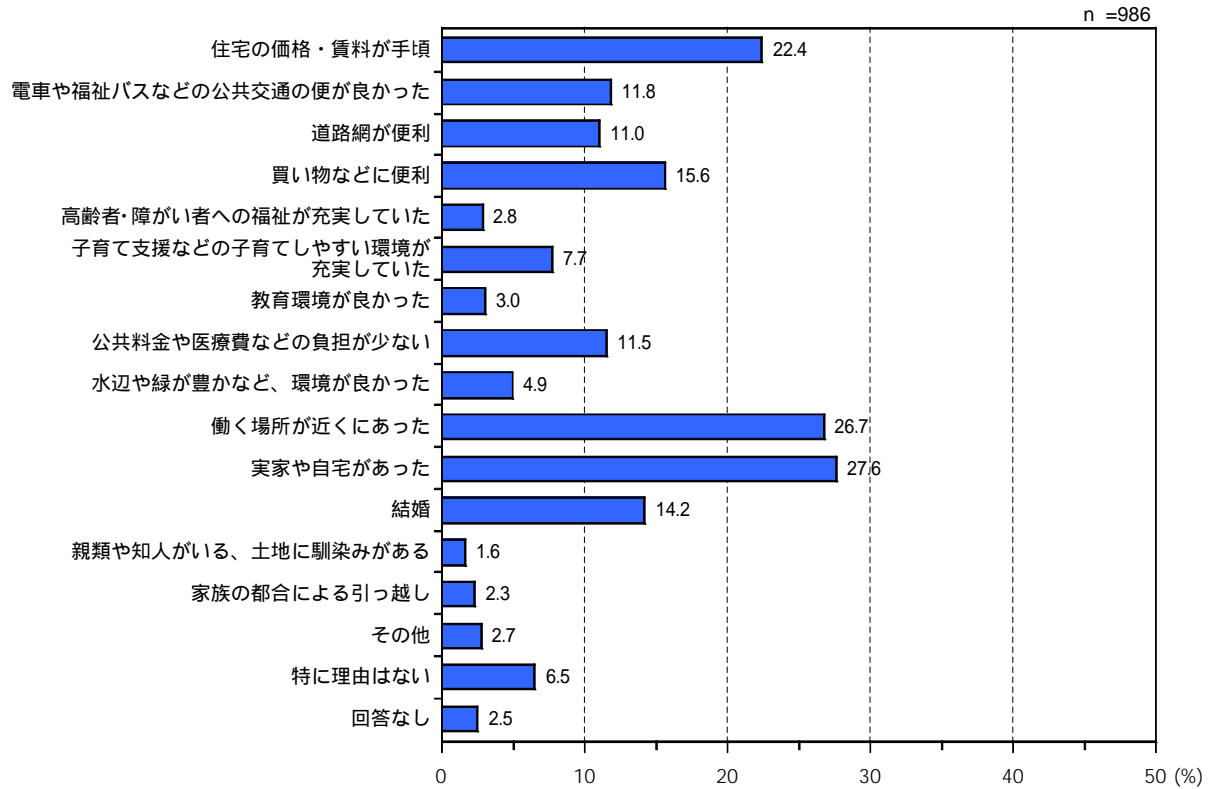
同居人：住まいの同居人として、「子どもや高齢者以外の同居人がいる」が半数以上で最も多く、次いで「65～74歳までの前期高齢者がいる」、「就学前の子どもがいる」、「75歳以上の後期高齢者がいる」となっています。



居住歴：川越町に移り住んだ方が最も割合が高く、次いで、ずっと川越町に住んでいる方、川越町に戻ってきた方の順になっています。



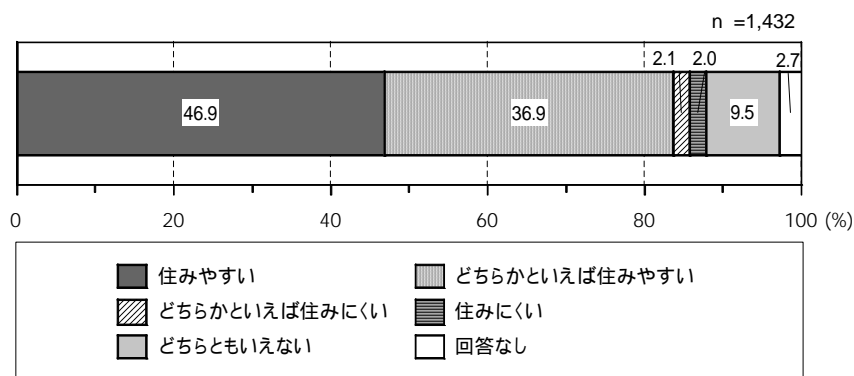
川越町に移り住んだ理由：「実家や自宅があったから」、「働く場所が近くにあったから」、「住宅の価格・賃料が手頃だったから」が多く、住宅と仕事の関係で移り住んでいます。



川越町のまちの状況について

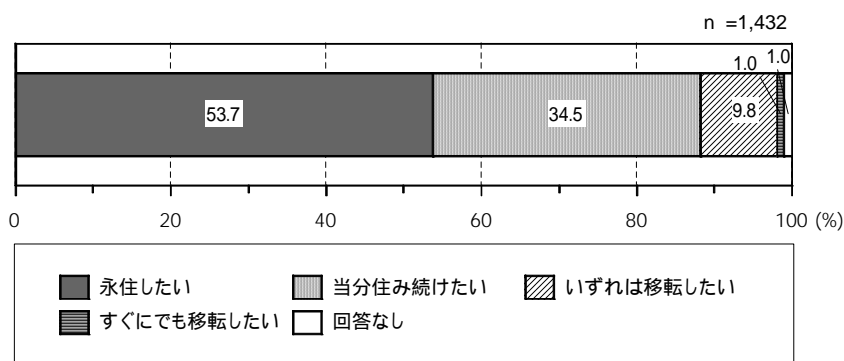
(1) 川越町の住み心地

「住みやすい」、または「どちらかといえば住みやすい」と感じている方は、あわせて約8割以上を占めています。



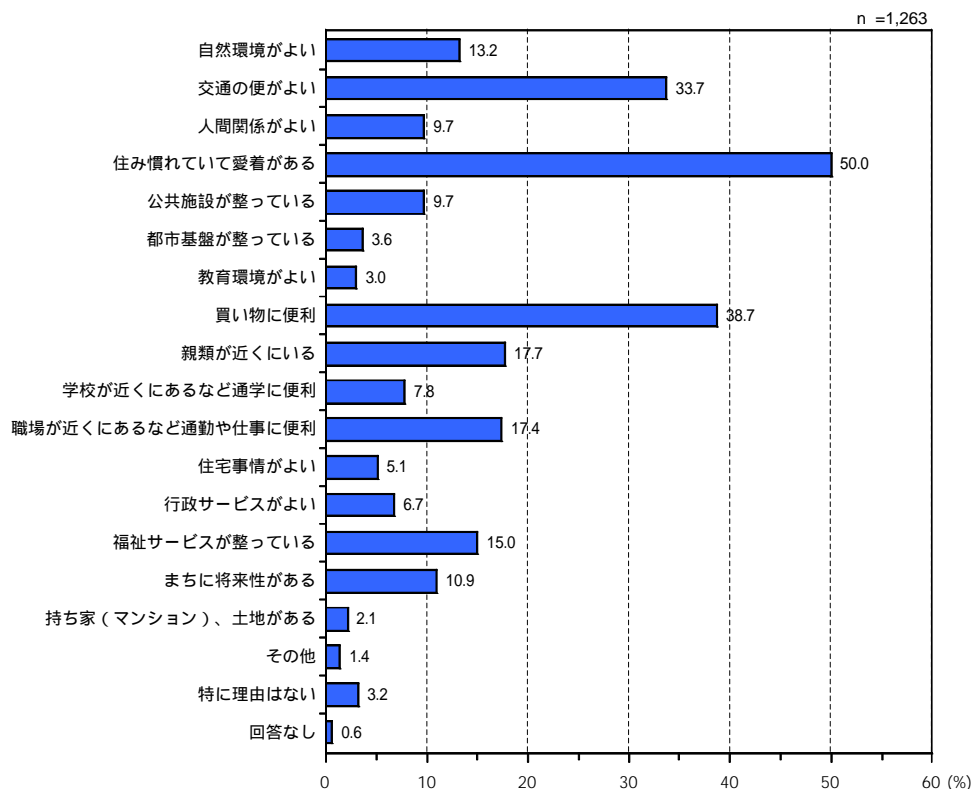
(2) 今後の居住希望

「永住したい」、または「当分住み続けたい」と感じている方は、あわせて約9割を占めています。



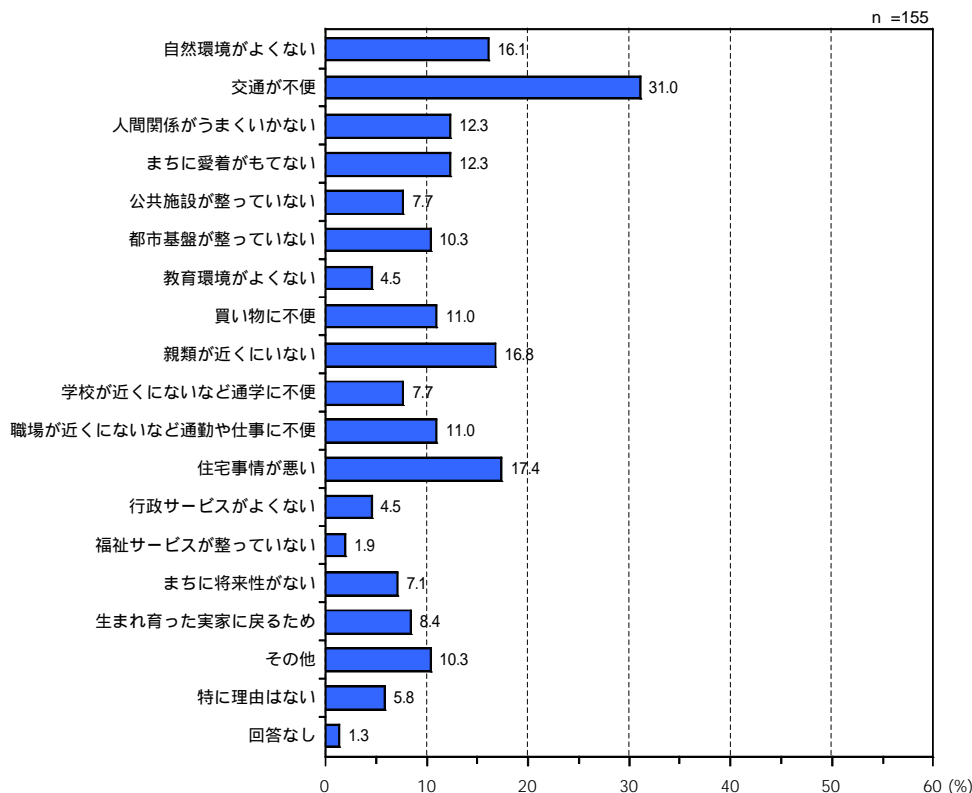
(3) 住み続けたい理由 (居住希望のある 1,263 名対象)

住み続けたい理由として、住み慣れていて愛着があること、買い物や交通の利便性が高いことを考えている方が多くなっています。



(4) 移転したい理由 (移転意向のある 155 名対象)

移転したい理由として、「交通が不便」、「住宅事情が悪い」と考えている方が多くなっています。



川越町の暮らしの満足度と今後のまちづくりの重要度

(1) 暮らしの満足度

47項目のうち、プラスの評点は31項目、マイナス評点16項目と全体的に満足度が高くなっています。

「上水道の整備」、「公共下水道の整備」、「図書室やあいあいホール等の文化施設」、「国道などの幹線道路の整備」、「保育所や保育サービス」は満足度が高くなっています。

一方、「歩道環境の整備」、「河川・海岸線などの水辺環境」、「火葬場・墓地等の使いやすさ」、「就業の場、就業の機会」は満足度が低くなっています。

		全体 n数	全体	20歳代 以下	30歳代	40歳代	50歳代	60～64 歳	65～69 歳	70～74 歳	75歳 以上
土地利用・整備	1 川越富洲原駅周辺の整備	1,376	0.26	-0.02	0.23	0.20	0.19	0.24	0.51	0.48	0.55
	2 良好な住宅地の整備	1,291	0.13	0.17	0.06	0.12	0.09	0.08	0.15	0.18	0.29
道路・公共交通	3 国道などの幹線道路の整備	1,340	0.35	0.33	0.39	0.30	0.21	0.24	0.49	0.35	0.51
	4 身近な生活道路の整備	1,355	0.07	0.12	0.01	-0.02	0.02	0.04	0.20	0.14	0.26
	5 歩行環境の整備	1,351	-0.31	-0.18	-0.45	-0.30	-0.44	-0.37	-0.27	-0.16	-0.13
	6 鉄道・駅の利便性	1,354	-0.03	-0.14	0.00	-0.17	-0.08	0.17	0.30	-0.08	-0.11
	7 福祉バスの利便性	1,353	-0.04	-0.08	-0.06	-0.22	0.02	0.11	0.00	-0.01	0.03
	8 公園・緑地の整備	1,360	0.05	0.02	-0.05	0.02	-0.07	0.07	0.04	0.17	0.36
生活環境	9 河川・海岸線などの水辺環境	1,353	-0.18	-0.16	-0.03	-0.16	-0.34	-0.20	-0.38	-0.32	-0.02
	10 上水道の整備	1,356	0.63	0.29	0.54	0.53	0.70	0.77	0.82	0.85	0.85
	11 公共下水道の整備	1,359	0.48	0.28	0.41	0.34	0.46	0.74	0.60	0.62	0.63
	12 ごみの減量化、リサイクル活動	1,357	0.19	0.10	0.11	0.15	0.21	0.14	0.33	0.29	0.30
	13 公害の防止などの環境問題対策	1,346	-0.03	0.01	-0.01	-0.06	-0.01	0.12	-0.09	-0.16	-0.05
	14 火葬場・墓地等の使いやすさ	1,346	-0.16	-0.02	0.02	-0.15	-0.38	-0.29	-0.23	-0.23	-0.28
	15 地域の景観づくり	1,341	-0.05	0.05	0.01	-0.04	-0.12	-0.17	-0.12	-0.04	-0.10
	16 住民同士の助け合いによる地域福祉活動	1,354	0.11	0.13	0.05	0.10	0.10	0.07	0.07	0.12	0.33
福祉・保健・医療	17 介護保険サービスなどの高齢者の福祉	1,359	0.16	0.19	0.07	0.05	0.11	0.11	0.33	0.31	0.30
	18 障がい者(児)への福祉施策	1,339	0.11	0.14	0.01	0.07	0.09	0.18	0.19	0.15	0.20
	19 子育てへの支援	1,338	0.19	0.23	0.21	0.14	0.12	0.36	0.18	0.15	0.12
	20 保育所や保育サービス	1,329	0.35	0.21	0.29	0.25	0.21	0.48	0.56	0.62	0.45
	21 低所得者福祉	1,338	0.01	-0.05	0.03	0.00	-0.04	0.02	-0.07	0.07	0.15
	22 健康づくり・疾病対策	1,336	0.23	0.15	0.14	0.16	0.13	0.36	0.32	0.38	0.50
	23 地域医療・救急医療	1,334	0.00	-0.13	-0.16	-0.08	-0.16	0.11	0.22	0.21	0.43
交通安全・防犯・消防・防災	24 交通安全対策	1,346	0.00	-0.14	-0.09	-0.06	-0.13	0.04	0.19	0.16	0.27
	25 防犯対策	1,346	-0.11	-0.26	-0.16	-0.19	-0.23	-0.04	0.11	0.00	0.17
	26 消防・防火対策	1,346	0.23	0.21	0.19	0.10	0.11	0.34	0.33	0.43	0.41
	27 地震対策	1,349	-0.11	-0.15	-0.07	-0.21	-0.20	-0.07	-0.01	-0.10	0.05
	28 水害対策	1,353	-0.09	-0.16	-0.07	-0.17	-0.20	-0.04	-0.01	-0.14	0.14
教育・文化	29 生涯学習活動	1,326	0.18	0.06	0.13	0.14	0.12	0.20	0.31	0.33	0.29
	30 幼稚園・幼児教育	1,315	0.23	0.12	0.13	0.21	0.16	0.23	0.46	0.52	0.31
	31 小中学校の教育環境	1,312	0.21	0.14	0.08	0.11	0.16	0.31	0.39	0.49	0.36
	32 図書室やあいあいホール等の文化施設	1,338	0.38	0.32	0.31	0.34	0.29	0.31	0.58	0.58	0.59
	33 スポーツ振興、スポーツ施設	1,329	0.24	0.21	0.11	0.21	0.14	0.29	0.39	0.48	0.40
	34 文化・芸術振興、伝統文化の継承	1,319	0.13	0.12	0.07	0.15	0.06	0.18	0.19	0.18	0.22
	35 男女共同参画社会	1,316	0.08	0.05	0.04	0.09	0.05	0.07	0.07	0.14	0.17
	36 青少年の健全な育成	1,318	0.08	0.02	0.02	0.02	0.08	0.04	0.11	0.22	0.29
産業	37 農漁業の振興対策	1,316	-0.03	0.00	-0.03	-0.01	-0.05	-0.06	-0.06	-0.11	0.04
	38 工業の振興・企業誘致	1,317	0.07	-0.03	0.04	0.09	0.01	0.12	0.04	0.16	0.17
	39 商業・商店街の振興対策	1,319	-0.09	-0.16	-0.08	-0.13	-0.13	-0.01	-0.03	-0.09	-0.03
	40 就業の場、就業の機会	1,312	-0.15	-0.19	-0.11	-0.17	-0.23	-0.16	-0.13	-0.11	-0.11
コミュニティ	41 地域の自治会活動	1,343	0.21	0.17	0.05	0.18	0.19	0.20	0.23	0.36	0.57
	42 子どもからお年寄りの世代間の交流	1,341	0.09	0.07	0.05	0.12	0.06	0.06	0.10	0.16	0.16
	43 外国人との交流・共生	1,320	-0.06	-0.16	-0.03	-0.03	-0.03	-0.03	-0.11	-0.05	-0.10
行政運営	44 町政への住民参加	1,341	-0.03	-0.08	-0.03	-0.04	-0.10	-0.13	0.08	-0.04	0.18
	45 町の広報や情報公開	1,347	0.24	0.15	0.25	0.15	0.16	0.21	0.34	0.32	0.44
	46 効率的な行政や財政の運営	1,337	-0.02	-0.04	-0.07	-0.08	-0.09	-0.12	0.03	0.04	0.28
	47 役場の窓口などの行政サービス	1,363	0.20	0.01	0.03	0.15	0.12	0.07	0.50	0.46	0.69

「満足」を+2点、「まあ満足」を+1点、「どちらとも言えない」を0点、「やや不満」を-1点、「不満」を-2点の5段階評価で得点を付け、47項目ごとに満足度の平均の評点を算出しました。

(2) 今後のまちづくりの重要度

47項目全てがプラスの評点となっており、重要度が高いのは「水害対策」、「地震対策」、「地域医療・救急医療」、「防犯対策」となっています。

一方、重要度が低いのは「外国人との交流・共生」、「男女共同参画社会」、「農漁業の振興対策」、「文化・芸術振興、伝統文化の継承」、「工業の振興・企業誘致」となっています。

		全体 n数	全体	20歳代 以下	30歳代	40歳代	50歳代	60～64 歳	65～69 歳	70～74 歳	75歳 以上
土地利用・ 整備 道路・公共 交通	1 川越富洲原駅周辺の整備	1,322	0.51	0.43	0.33	0.77	0.48	0.47	0.55	0.49	0.62
	2 良好な住宅地の整備	1,268	0.57	0.51	0.59	0.64	0.53	0.52	0.54	0.65	0.56
	3 国道などの幹線道路の整備	1,285	0.89	0.89	0.83	0.99	0.88	0.73	0.90	1.01	0.86
	4 身近な生活道路の整備	1,309	1.08	1.06	1.08	1.11	1.01	1.03	1.13	1.06	1.13
	5 歩行環境の整備	1,300	1.11	1.12	1.11	1.16	1.05	1.02	1.12	1.09	1.21
	6 鉄道・駅の利便性	1,312	0.96	1.07	0.92	1.12	0.89	0.87	0.92	0.72	1.13
	7 福祉バスの利便性	1,314	0.50	0.37	0.41	0.55	0.44	0.47	0.54	0.68	0.79
生活環境	8 公園・緑地の整備	1,319	0.79	0.83	0.90	0.70	0.72	0.65	0.82	0.98	0.69
	9 河川・海岸線などの水辺環境	1,311	0.88	0.79	0.68	0.86	0.91	0.89	1.10	1.10	1.05
	10 上水道の整備	1,309	0.99	0.74	0.71	1.05	0.95	1.03	1.29	1.37	1.26
	11 公共下水道の整備	1,314	1.02	0.73	0.76	1.14	0.99	1.06	1.32	1.33	1.31
	12 ごみの減量化、リサイクル活動	1,321	1.05	0.97	0.91	1.06	1.03	0.98	1.27	1.26	1.16
	13 公害の防止などの環境問題対策	1,316	1.03	0.91	0.87	1.10	1.02	0.99	1.28	1.19	1.08
	14 火葬場・墓地等の使いやすさ	1,306	0.52	0.25	0.19	0.47	0.58	0.66	0.90	1.01	0.83
15 地域の景観づくり	1,309	0.61	0.66	0.47	0.52	0.55	0.68	0.69	0.86	0.82	
福祉・保健・ 医療	16 住民同士の助け合いによる地域福祉活動	1,315	0.78	0.73	0.59	0.71	0.72	0.82	0.94	1.09	1.12
	17 介護保険サービスなどの高齢者の福祉	1,328	1.03	0.87	0.83	1.00	0.96	1.15	1.25	1.26	1.34
	18 障がい者(児)への福祉施策	1,305	0.91	0.81	0.85	0.91	0.86	0.83	1.05	1.08	1.04
	19 子育てへの支援	1,315	1.05	1.24	1.31	0.97	0.84	0.84	0.98	1.02	0.89
	20 保育所や保育サービス	1,299	0.93	1.10	1.15	0.70	0.76	0.68	0.94	0.98	0.98
	21 低所得者福祉	1,308	0.68	0.71	0.59	0.61	0.64	0.66	0.84	0.88	0.71
	22 健康づくり・疾病対策	1,308	0.85	0.84	0.72	0.78	0.78	0.79	1.12	1.04	0.98
23 地域医療・救急医療	1,311	1.21	1.20	1.22	1.21	1.14	1.09	1.28	1.22	1.28	
交通安全・ 防犯・消防・ 防災	24 交通安全対策	1,312	1.12	1.24	1.08	1.18	0.99	0.99	1.20	1.13	1.18
	25 防犯対策	1,313	1.20	1.26	1.19	1.27	1.12	1.08	1.23	1.13	1.29
	26 消防・防火対策	1,316	1.11	1.03	1.03	1.09	1.03	1.09	1.30	1.31	1.27
	27 地震対策	1,317	1.24	1.32	1.15	1.30	1.17	1.04	1.31	1.35	1.35
	28 水害対策	1,324	1.31	1.33	1.23	1.35	1.25	1.17	1.35	1.44	1.50
教育・文化	29 生涯学習活動	1,286	0.52	0.54	0.43	0.42	0.42	0.58	0.68	0.67	0.67
	30 幼稚園・幼児教育	1,286	0.84	0.96	0.95	0.68	0.71	0.69	0.95	0.93	0.87
	31 小中学校の教育環境	1,283	0.99	0.98	1.05	1.02	0.84	0.73	1.16	1.07	0.96
	32 図書室やあいあいホール等の文化施設	1,306	0.69	0.77	0.66	0.70	0.56	0.58	0.81	0.71	0.83
	33 スポーツ振興、スポーツ施設	1,302	0.54	0.66	0.45	0.52	0.42	0.46	0.66	0.61	0.73
	34 文化・芸術振興、伝統文化の継承	1,292	0.42	0.50	0.26	0.41	0.34	0.50	0.49	0.52	0.65
	35 男女共同参画社会	1,292	0.29	0.41	0.14	0.26	0.20	0.24	0.43	0.41	0.50
	36 青少年の健全な育成	1,301	0.75	0.73	0.65	0.74	0.64	0.69	0.93	0.97	0.90
産業	37 農漁業の振興対策	1,293	0.38	0.41	0.26	0.34	0.37	0.38	0.38	0.53	0.66
	38 工業の振興・企業誘致	1,291	0.45	0.47	0.35	0.41	0.34	0.46	0.60	0.65	0.56
	39 商業・商店街の振興対策	1,292	0.57	0.56	0.40	0.56	0.55	0.62	0.65	0.77	0.72
	40 就業の場、就業の機会	1,292	0.73	0.76	0.61	0.85	0.67	0.72	0.83	0.77	0.73
コミュニティ	41 地域の自治会活動	1,298	0.53	0.44	0.35	0.39	0.49	0.57	0.77	0.87	0.88
	42 子どもからお年寄りの世代間の交流	1,305	0.55	0.55	0.39	0.44	0.48	0.52	0.74	0.81	0.84
	43 外国人との交流・共生	1,286	0.18	0.28	0.09	0.22	0.20	0.14	0.13	0.24	0.22
行政運営	44 町政への住民参加	1,301	0.63	0.59	0.46	0.57	0.66	0.65	0.77	0.83	0.90
	45 町の広報や情報公開	1,305	0.80	0.78	0.68	0.73	0.77	0.77	1.02	1.02	1.02
	46 効率的な行政や財政の運営	1,302	0.89	0.72	0.84	0.90	0.89	0.87	1.07	0.98	1.02
	47 役場の窓口などの行政サービス	1,320	0.98	0.82	0.93	0.93	0.91	0.98	1.14	1.07	1.25

「重要」を+2点、「まあ重要」を+1点、「どちらとも言えない」を0点、「あまり重要でない」を-1点、「重要でない」を-2点の5段階評価で得点を付け、27項目ごとに重要度の平均の評点を算出しました。

(3) 満足度と重要度の関係

「歩行環境整備」、「水害対策」、「地震対策」、「地域医療・救急医療」、「防犯対策」などが【重点改善項目】となっています。

Aランク：【重点改善項目】(満足度が低く、重要度が高い)

～最優先で改善が求められるもの～

Bランク：【重点維持項目】(満足度が高く、重要度も高い)

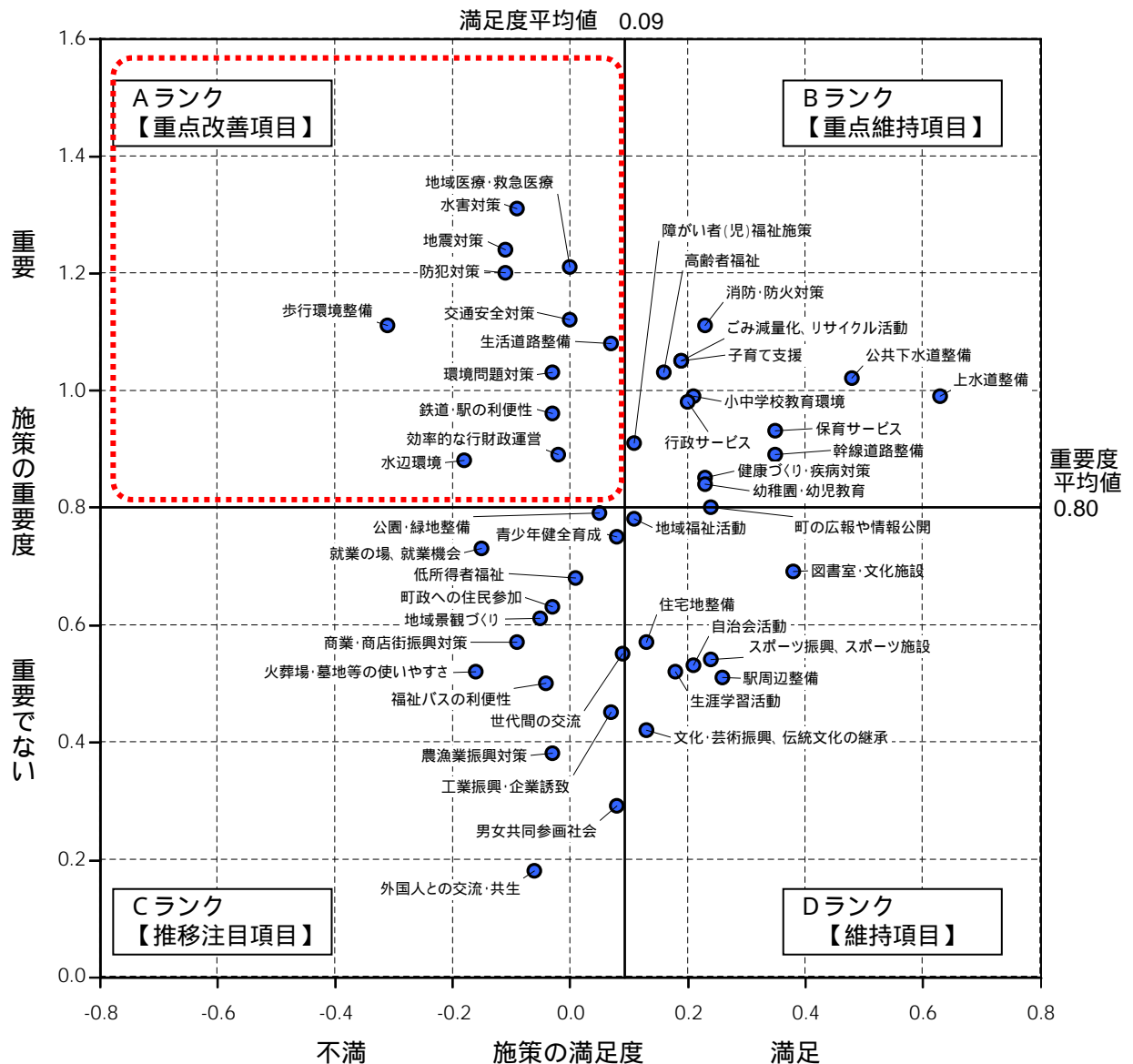
～おおむね満足が得られているが、引き続き維持・充実していることが求められるもの～

Cランク：【推移注目項目】(満足度が低く、重要度も低い)

～重要課題ではでないが、今後の推移を注目していくことが求められるもの～

Dランク：【維持項目】(満足度が高く、重要度が低い)

～このままの状態を保つことが求められるもの～

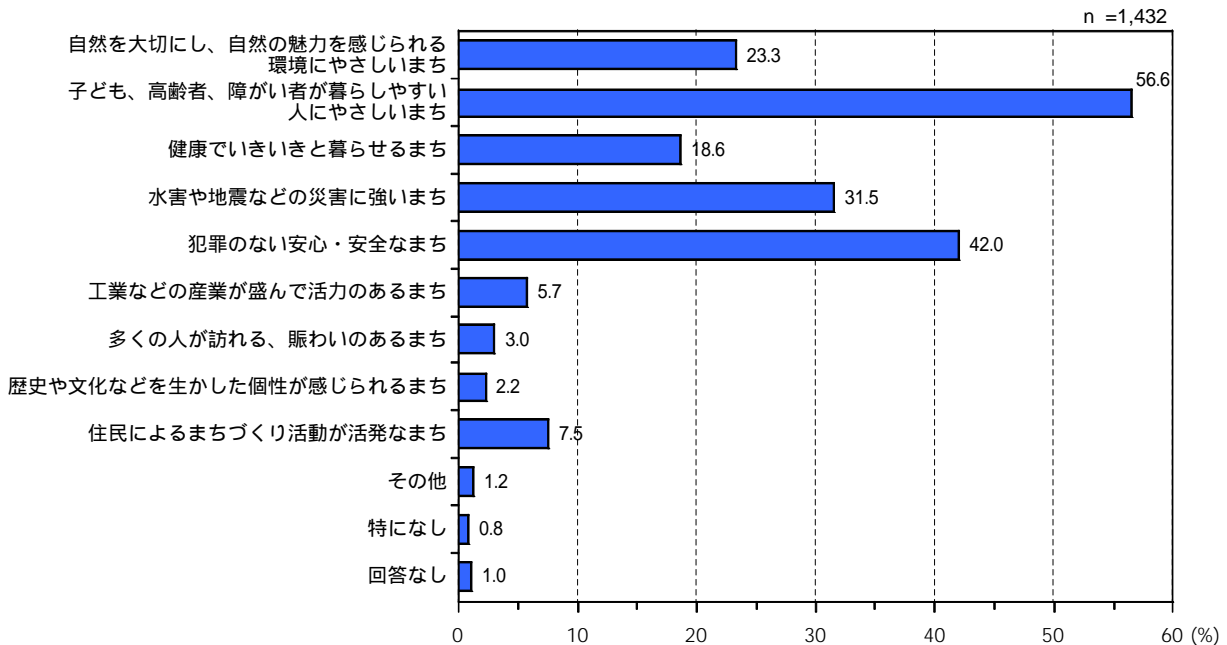


川越町の将来のまちづくり

(1) まちの将来イメージ

【2つまでの複数回答】

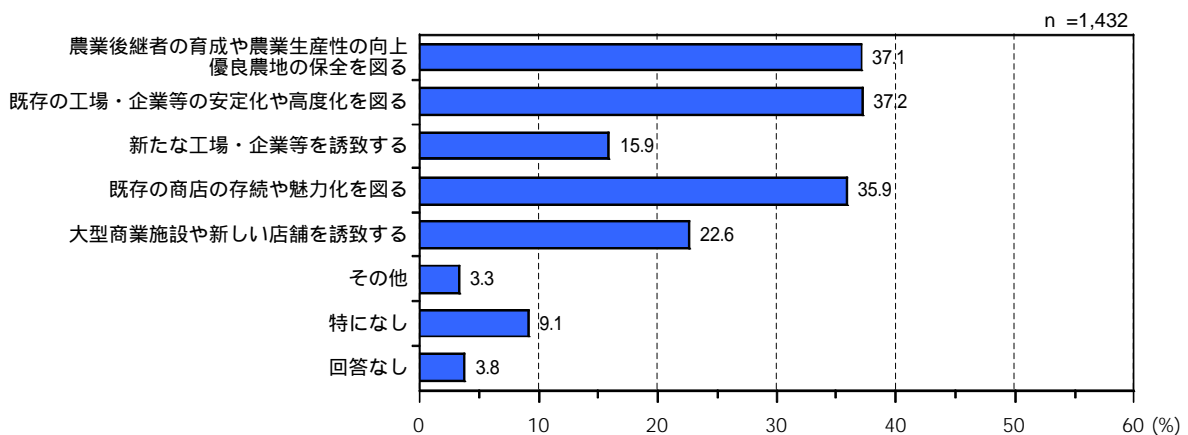
人や環境にやさしいまち、犯罪がなく災害に強い安心・安全なまちを、将来のまちのイメージとして望んでいます。



(2) 産業振興の方向

【2つまでの複数回答】

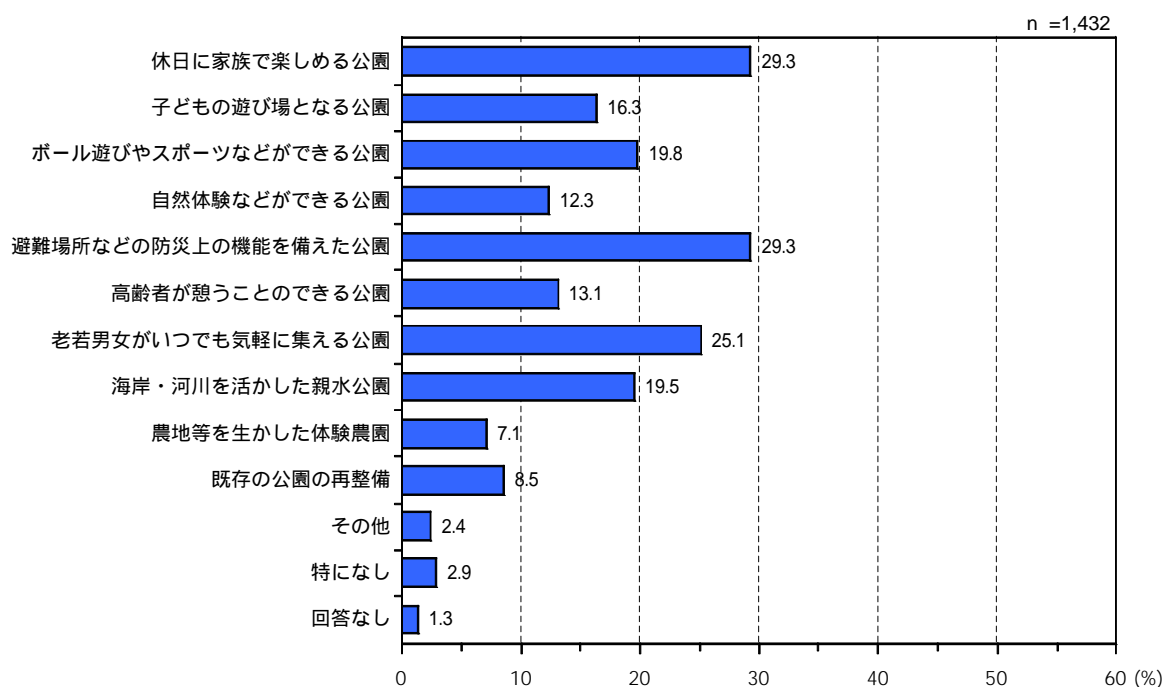
既存工場・企業の安定化・高度化、農業の振興・優良農地の保全、既存商店の存続・魅力など、既存産業の振興が望まれています。



(3) 公園・緑地の整備の方向

【2つまでの複数回答】

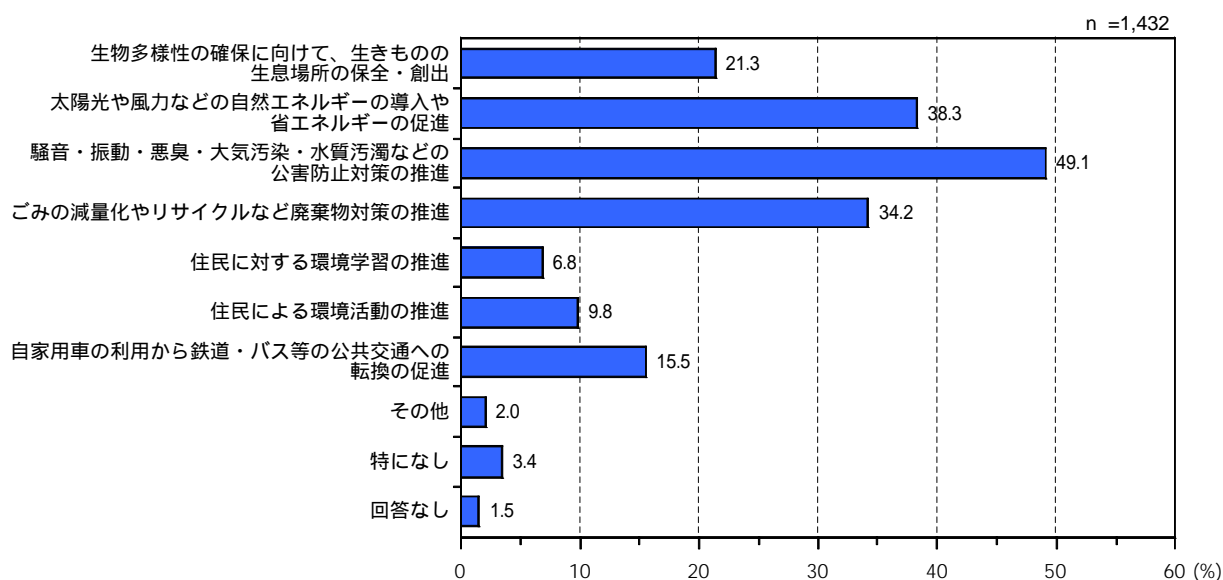
休日に家族で楽しめる公園や災害時に避難できる防災機能を備えた公園の整備が望まれています。



(4) 環境対策の方向

【2つまでの複数回答】

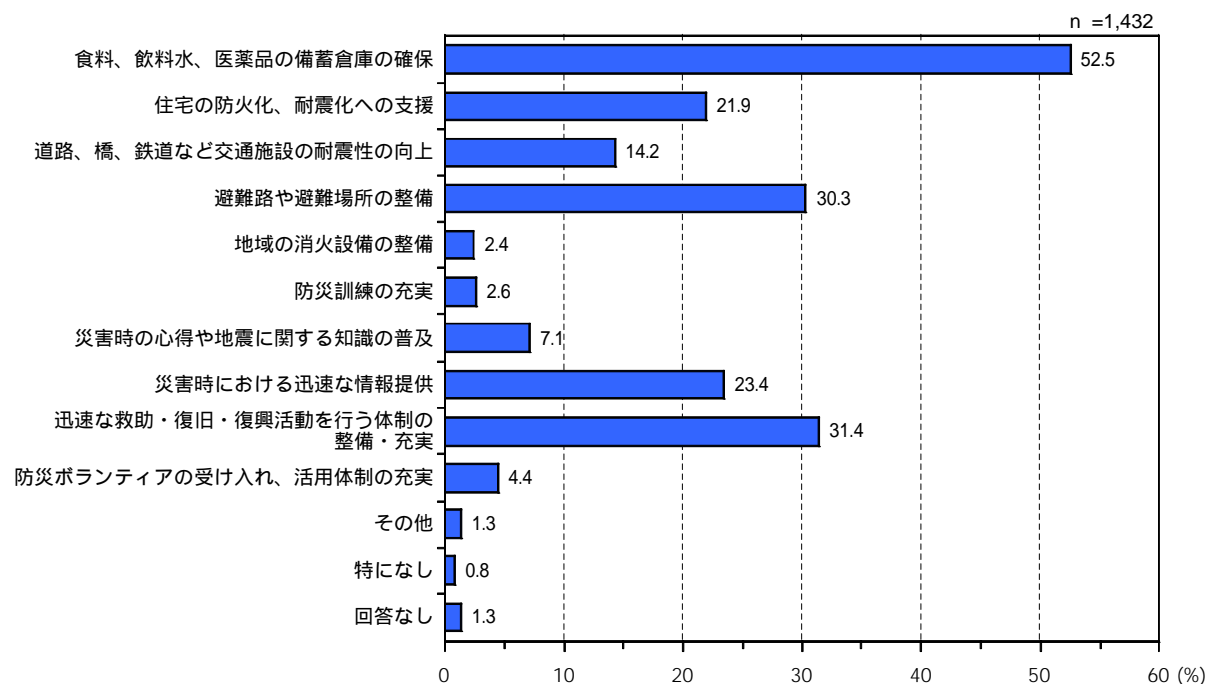
公害防止対策をはじめ、省エネルギー対策、廃棄物対策、生物多様性の確保などに力を入れることが望まれています。



(5) 災害対策の方向

【2つまでの複数回答】

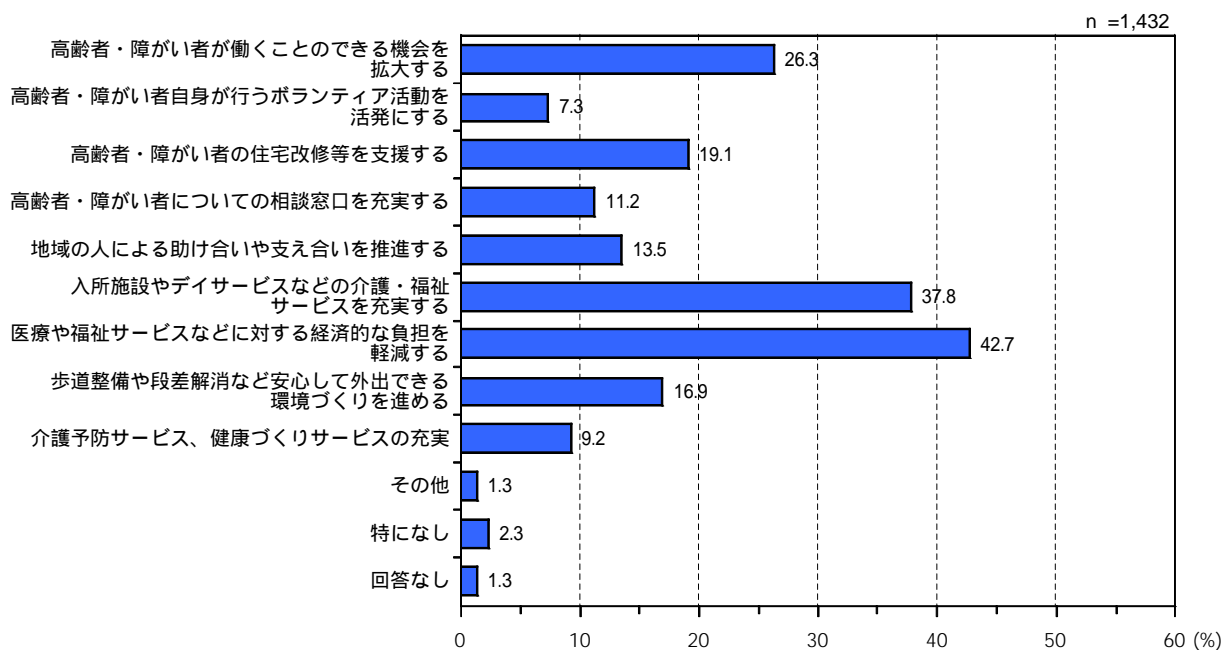
大地震や水害に備えて、備蓄倉庫を確保することをはじめ、救助・復旧・復興活動の体制整備、避難路・避難場所の整備などが望まれています。



(6) 高齢者・障がい者施策の方向

【2つまでの複数回答】

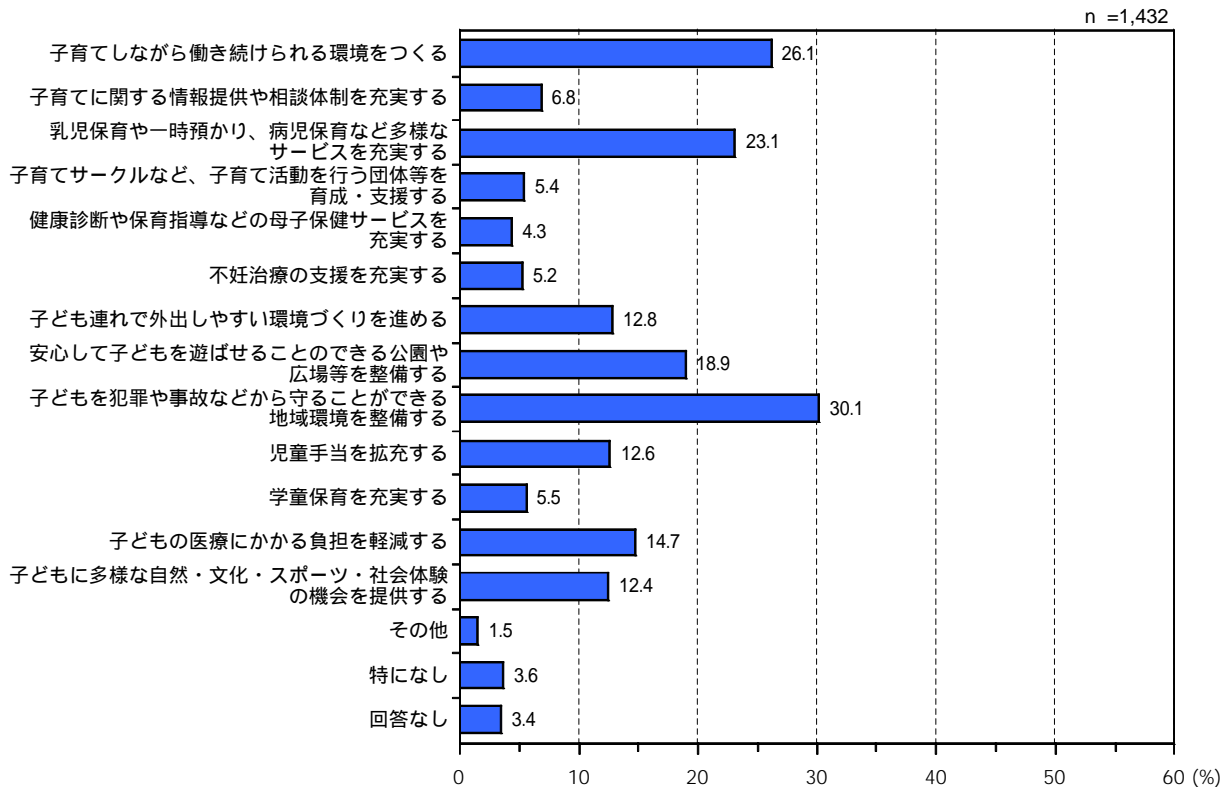
医療費などの経済的な負担を軽減すること、介護・福祉サービスを充実すること、就業の機会を拡大することなどが望まれています。



(7) 子育て支援の方向

【2つまでの複数回答】

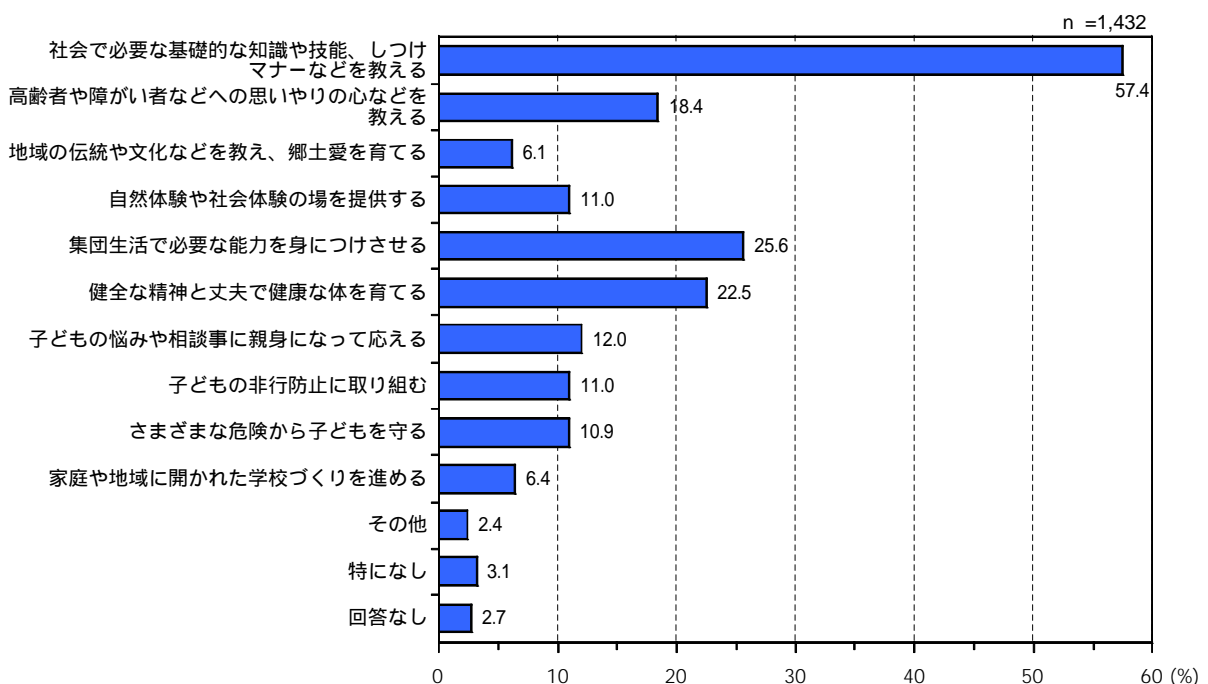
子育てしやすい環境を整えるために、子ども達に安全・安心な環境を提供すること、子育てしやすい労働環境を整えること、保育サービスを充実することなどが望まれています。



(8) 学校教育の方向

【2つまでの複数回答】

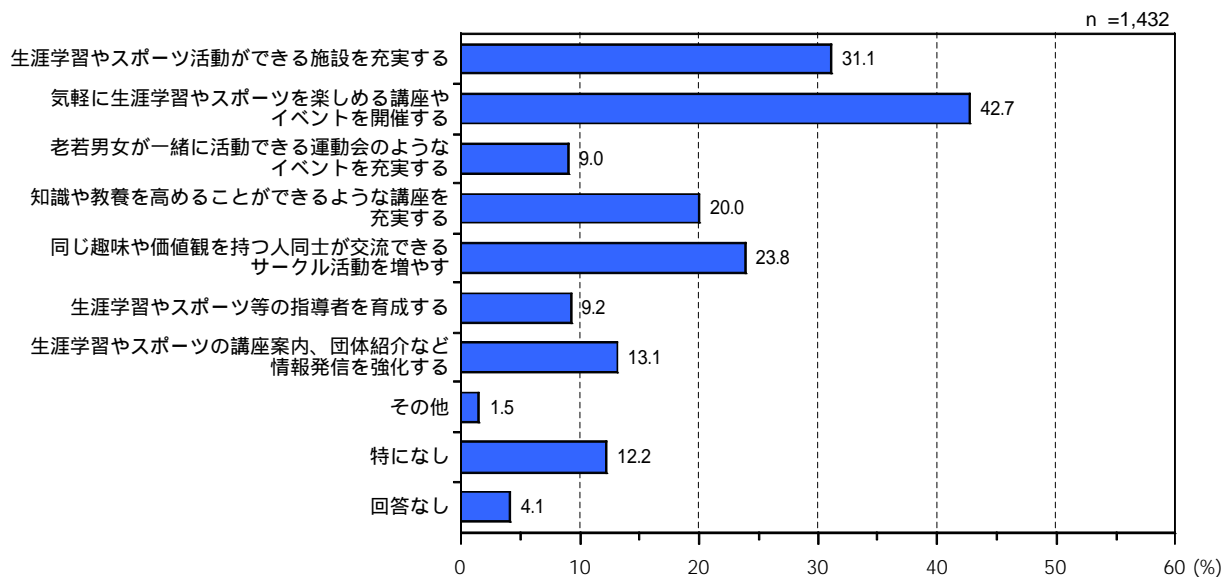
学校教育をより良くするために、社会生活を送る上で最低限身につけておくべき教育や健やかな体を育む教育などの情操教育を充実していくことが望まれています。



(9) 生涯学習、スポーツ振興

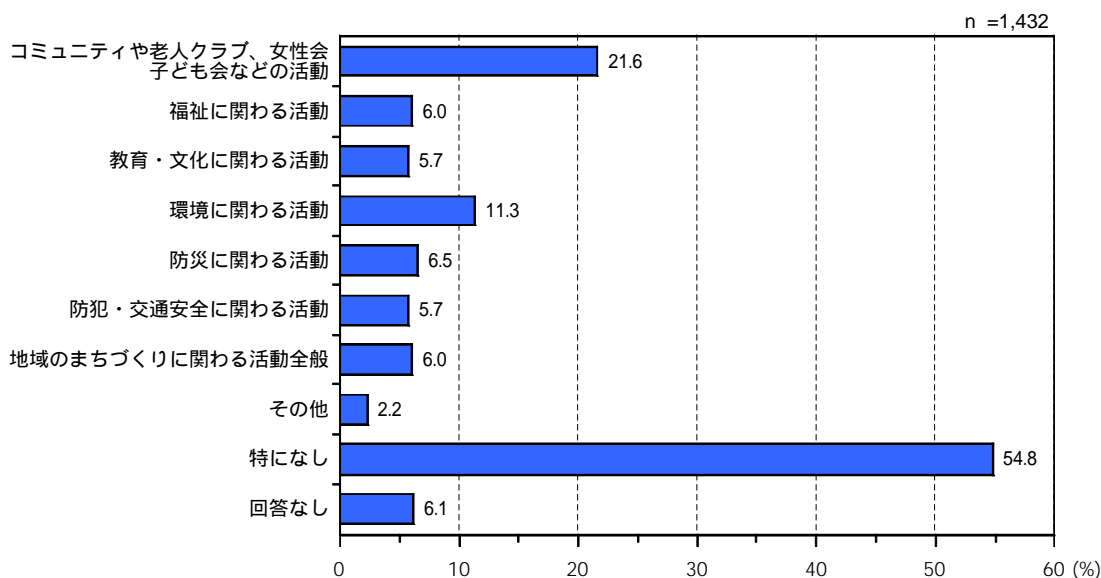
【2つまでの複数回答】

生涯学習やスポーツ振興のために、気軽に生涯学習やスポーツ活動を楽しめる機会や施設を確保していくことや交流のできるサークル活動を充実していくことが望まれています。



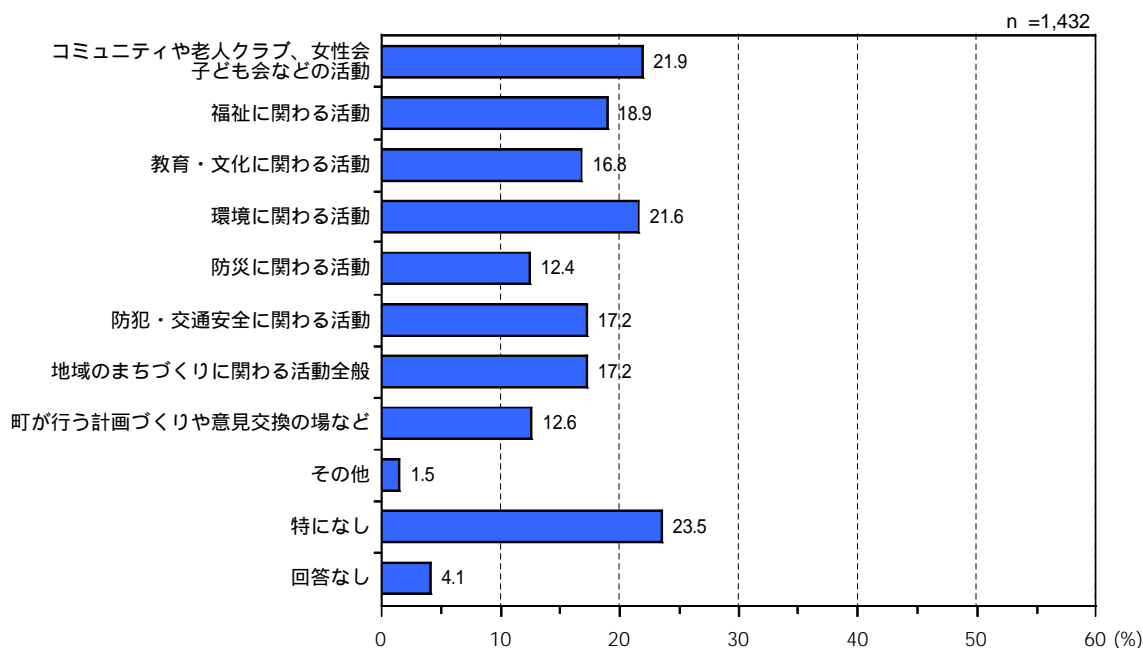
(10) 地区を良くしていくための活動への参加状況

現在行っている活動としては「特になし」が半数以上を占め、その他、地区の自治活動が2割程度、環境活動が1割程度の参加状況になっています。



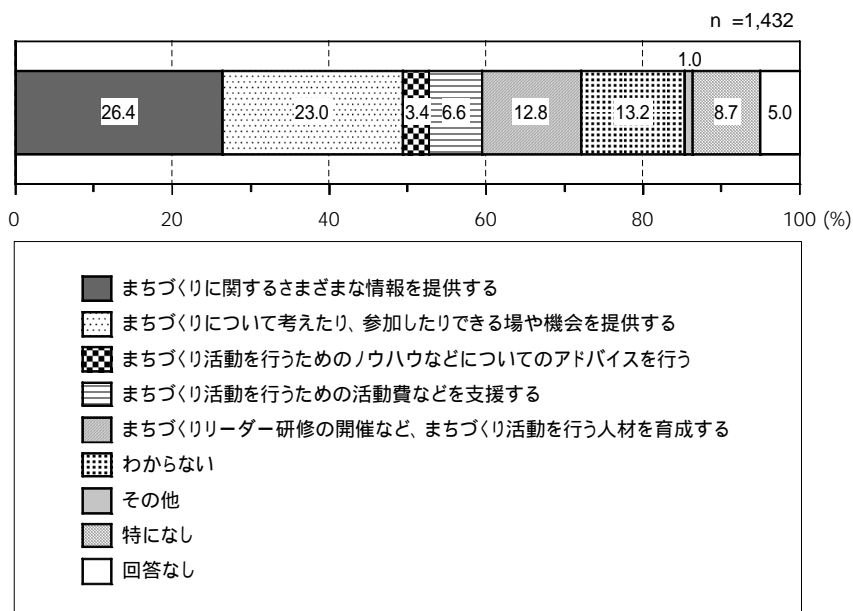
(11) 地区を良くしていく活動への今後の参加意向

今後の地区活動への参加意向については、自治活動をはじめ、環境に関わる活動、福祉に関わる活動、防犯・交通安全に関わる活動などへの意向が高くなっています。



(12) 住民参加や住民主体のまちづくりを推進するために町として行うべきこと

住民参加や住民主体のまちづくりを推進する上で、まちづくりの情報を提供すること、まちづくりへの参加の場や機会の提供が望まれています。



第6次川越町総合計画の策定に向けた住民意識調査【概要版】 平成22年1月

発行 / 川越町役場 企画情報課

TEL 059-366-7112 FAX 059-364-2568

E-mail k-kikaku@town.kawagoe.mie.jp